



ТЕРРИТОРИАЛЬНЫЙ ОРГАН
ФЕДЕРАЛЬНОЙ СЛУЖБЫ
ГОСУДАРСТВЕННОЙ СТАТИСТИКИ
ПО ОРЛОВСКОЙ ОБЛАСТИ

Оперативные данные по индексу промышленного производства Орловской области



за январь-март 2023 года



ТЕРРИТОРИАЛЬНЫЙ ОРГАН
ФЕДЕРАЛЬНОЙ СЛУЖБЫ
ГОСУДАРСТВЕННОЙ СТАТИСТИКИ
ПО ОРЛОВСКОЙ ОБЛАСТИ

Оперативные данные по ИПП

Орловской области

за январь-март 2023 года

01 Индекс промышленного производства

02 Индексы производства
по видам деятельности:

Добыча полезных ископаемых

Обработывающие производства

Обеспечение электрической энергией,
газом и паром; кондиционирование воздуха

Водоснабжение; водоотведение, организация
сбора и утилизации отходов, деятельность
по ликвидации загрязнений

03 Индексы производства по основным видам
обработывающих производств



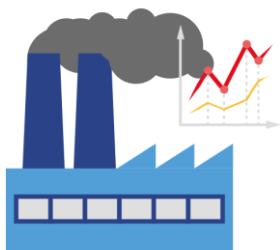


ИНДЕКС ПРОМЫШЛЕННОГО ПРОИЗВОДСТВА

ПРОЦЕНТЫ

ПЕРИОД К СООТВЕТСТВУЮЩЕМУ ПЕРИОДУ ПРОШЛОГО ГОДА

ЯНВАРЬ-МАРТ 2023 ГОДА
К ЯНВАРЮ-МАРТУ 2022 ГОДА



95,5



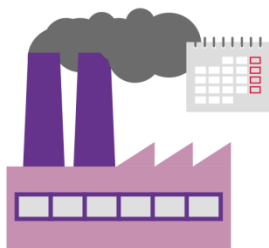


ИНДЕКС ПРОМЫШЛЕННОГО ПРОИЗВОДСТВА

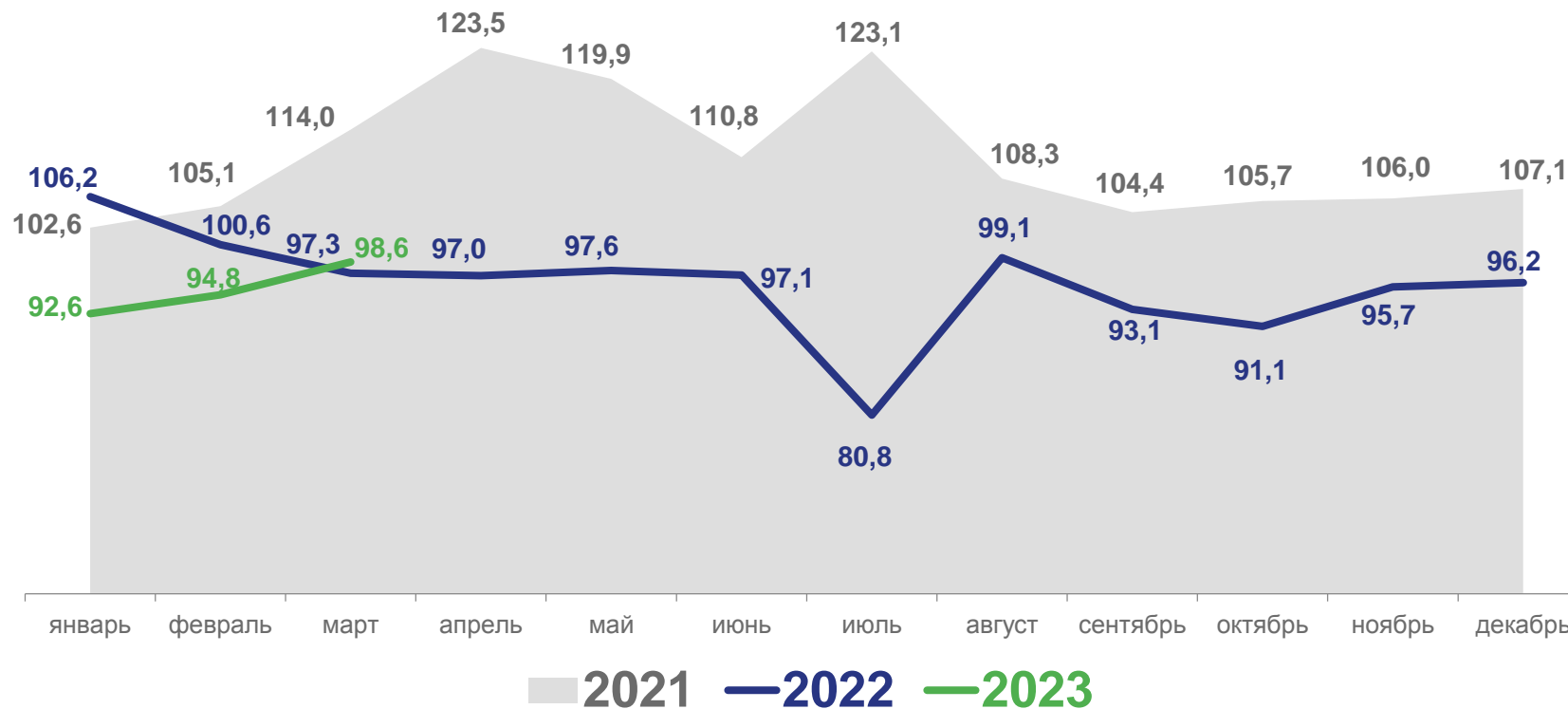
ПРОЦЕНТЫ

МАРТ 2023 ГОДА
К МАРТУ 2022 ГОДА

МЕСЯЦ К СООТВЕТСТВУЮЩЕМУ МЕСЯЦУ ПРОШЛОГО ГОДА



98,6






ИНДЕКС ПРОМЫШЛЕННОГО ПРОИЗВОДСТВА

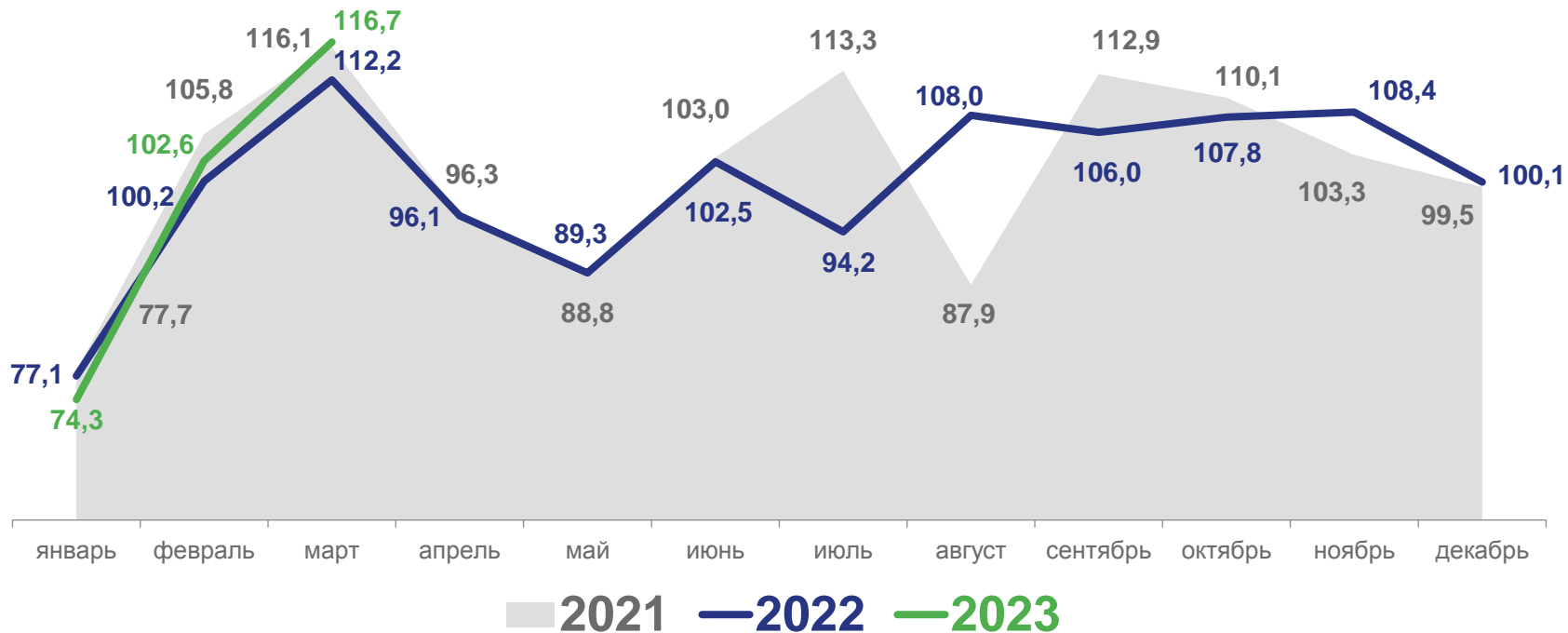
ПРОЦЕНТЫ

МЕСЯЦ К ПРЕДЫДУЩЕМУ МЕСЯЦУ

МАРТ 2023 ГОДА
К ФЕВРАЛЮ 2022 ГОДА



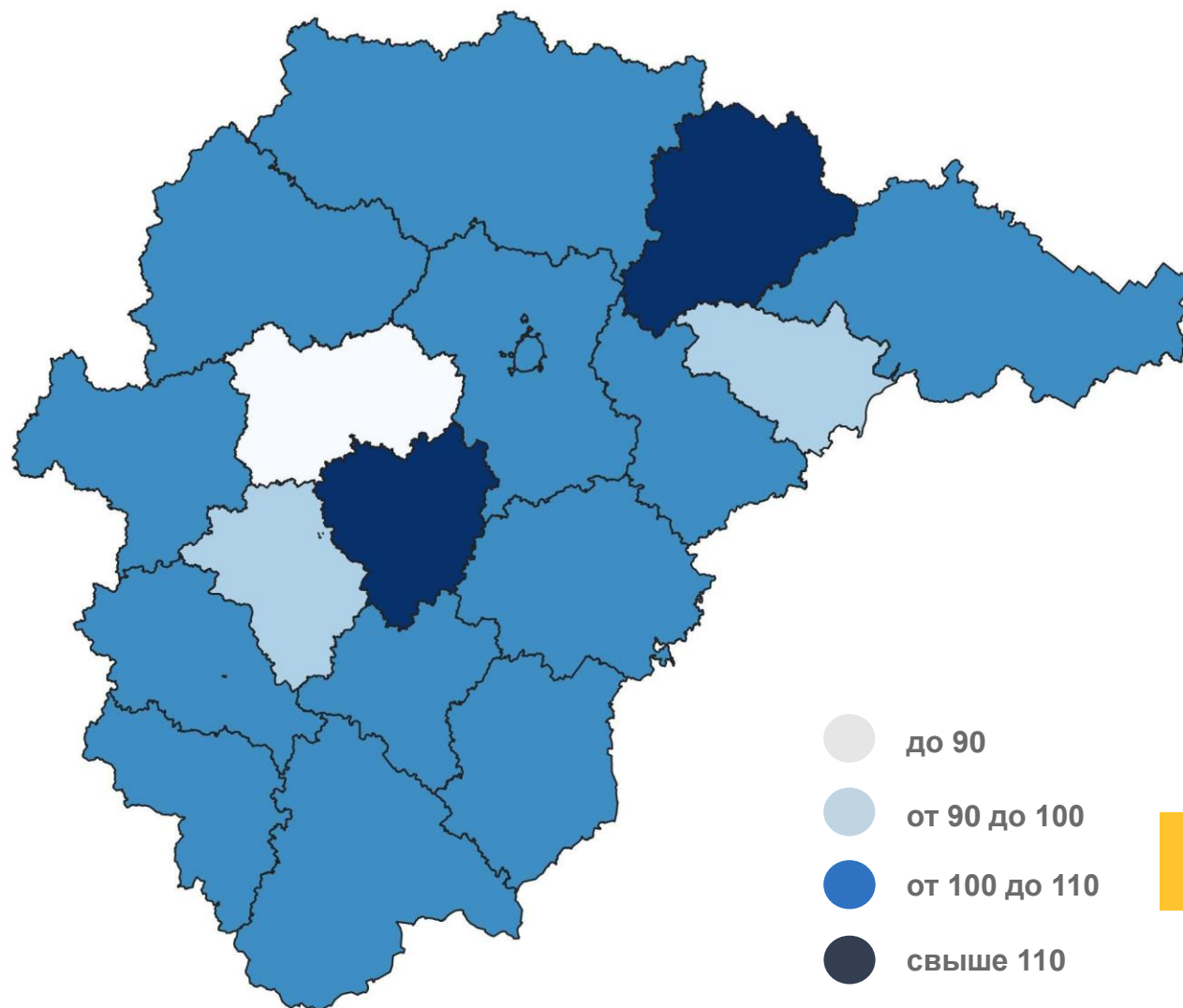
116,7





ИНДЕКС ПРОМЫШЛЕННОГО ПРОИЗВОДСТВА ПО РЕГИОНАМ ЦФО

ПРОЦЕНТЫ; ЯНВАРЬ-МАРТ 2023 ГОДА К ЯНВАРЮ-МАРТУ 2022 ГОДА

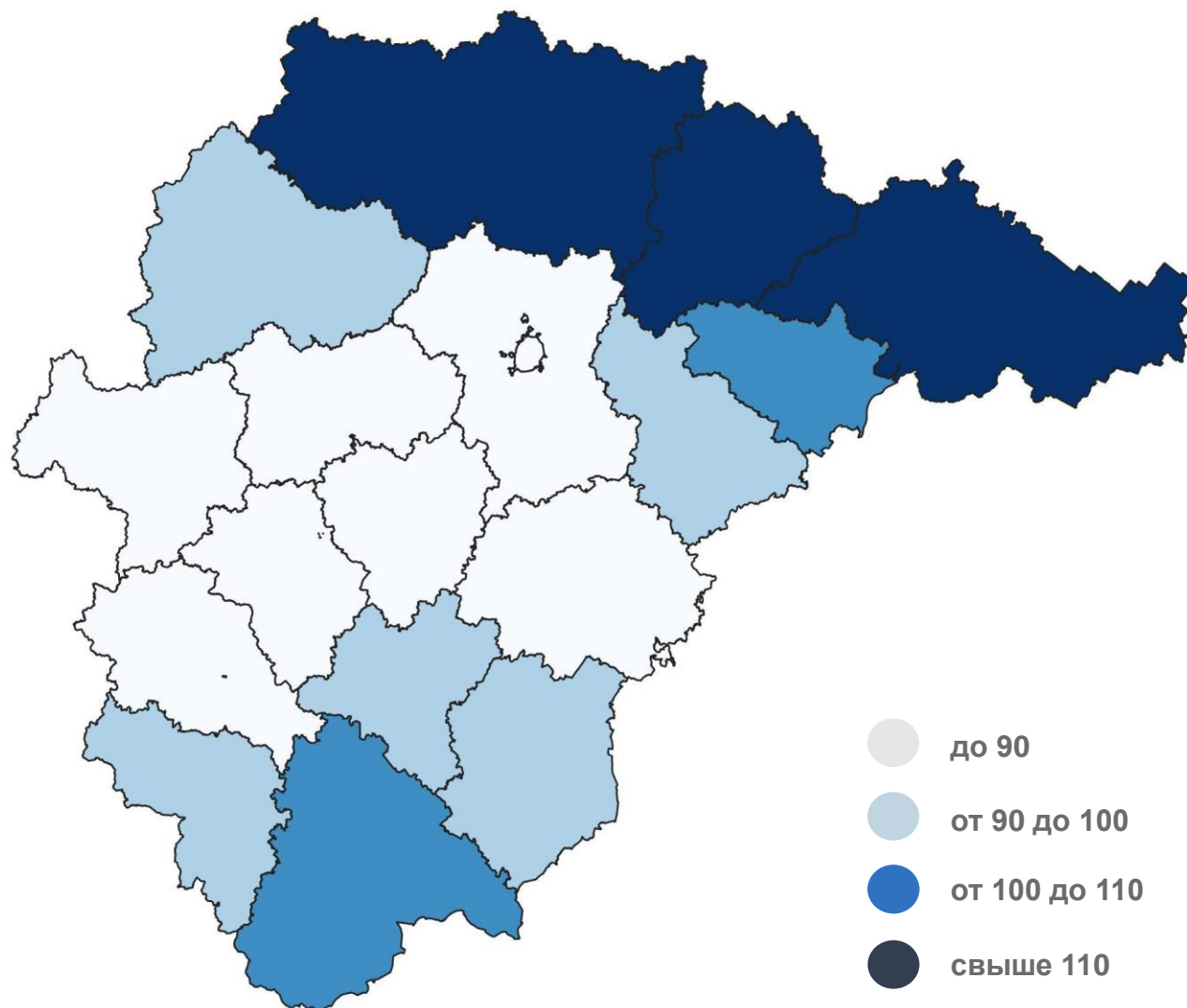




ИНДЕКСЫ ПРОИЗВОДСТВА ПО РЕГИОНАМ ЦФО

ДОБЫЧА ПОЛЕЗНЫХ ИСКОПАЕМЫХ

ПРОЦЕНТЫ; ЯНВАРЬ-МАРТ 2023 ГОДА К ЯНВАРЮ-МАРТУ 2022 ГОДА

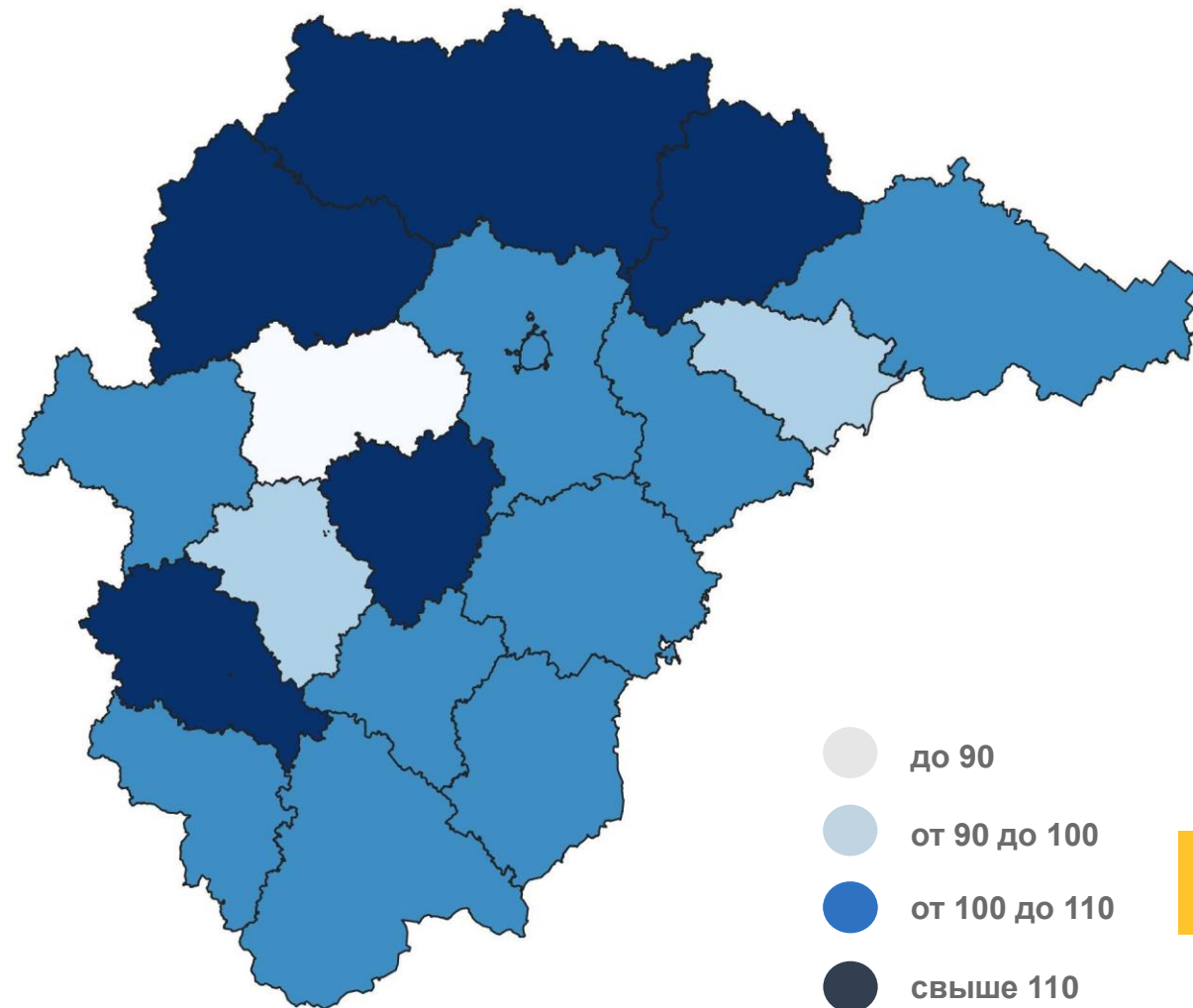




ИНДЕКСЫ ПРОИЗВОДСТВА ПО РЕГИОНАМ ЦФО

ОБРАБАТЫВАЮЩИЕ ПРОИЗВОДСТВА


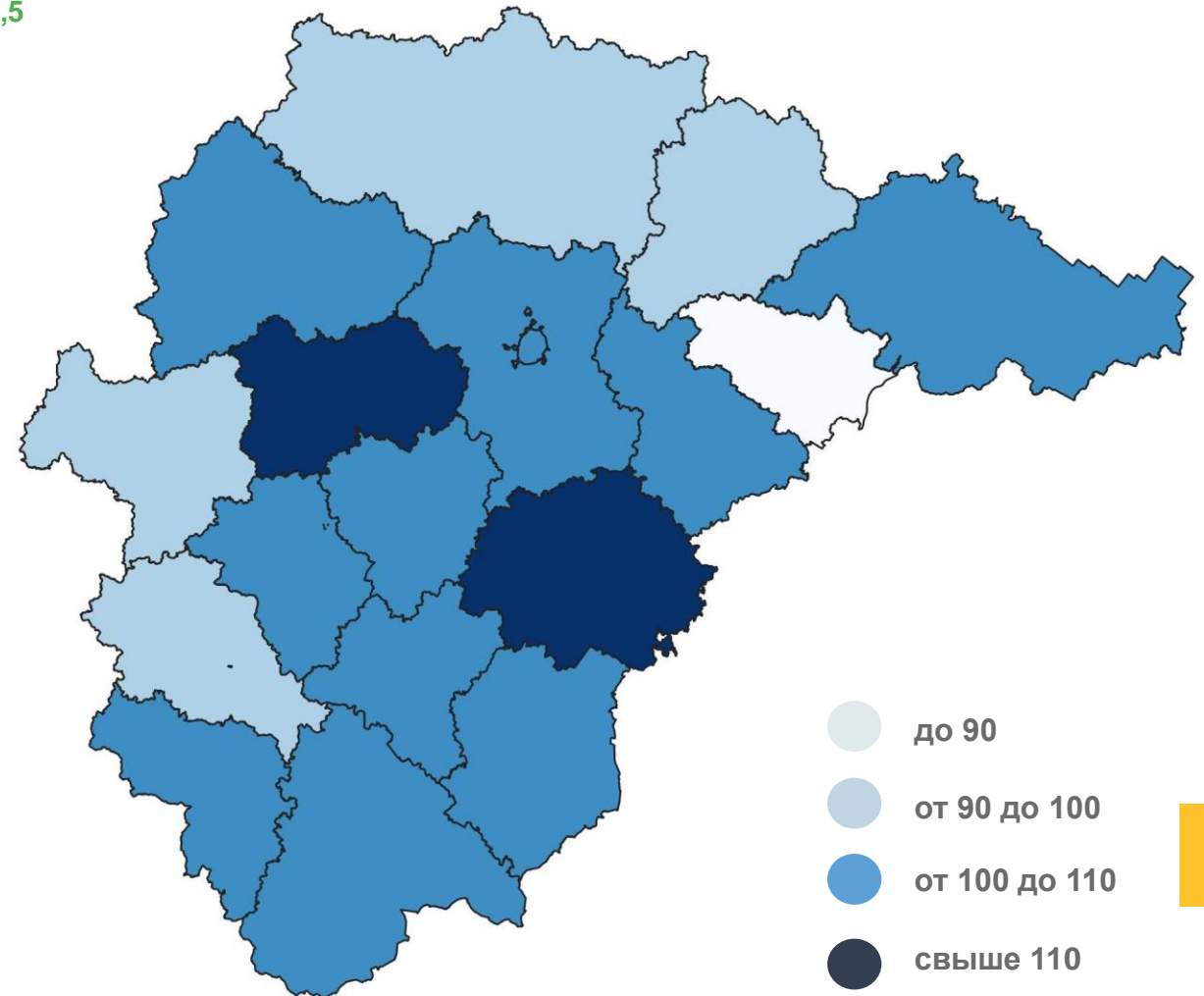
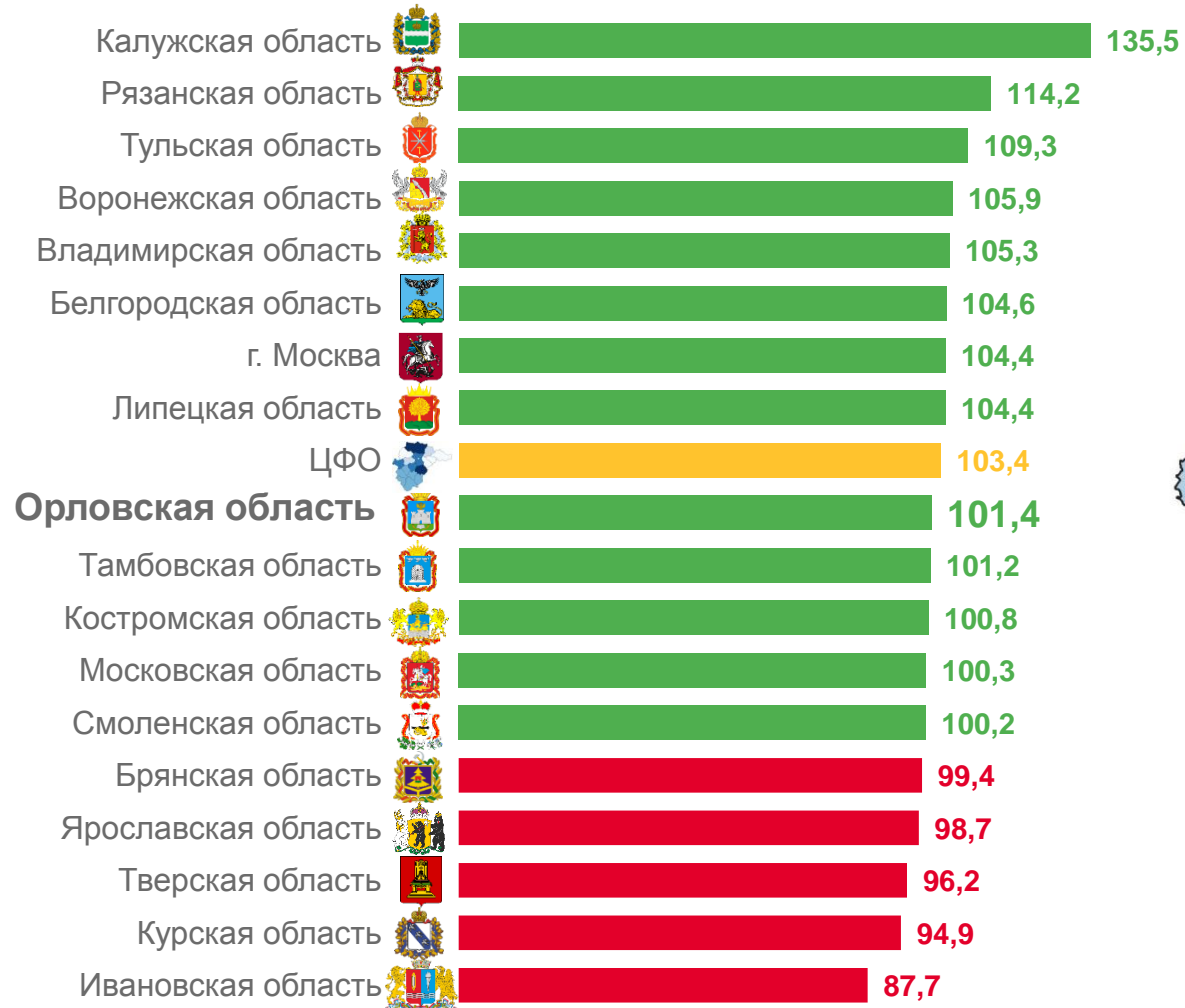
ПРОЦЕНТЫ; ЯНВАРЬ-МАРТ 2023 ГОДА К ЯНВАРЮ-МАРТУ 2022 ГОДА





ИНДЕКСЫ ПРОИЗВОДСТВА ПО РЕГИОНАМ ЦФО


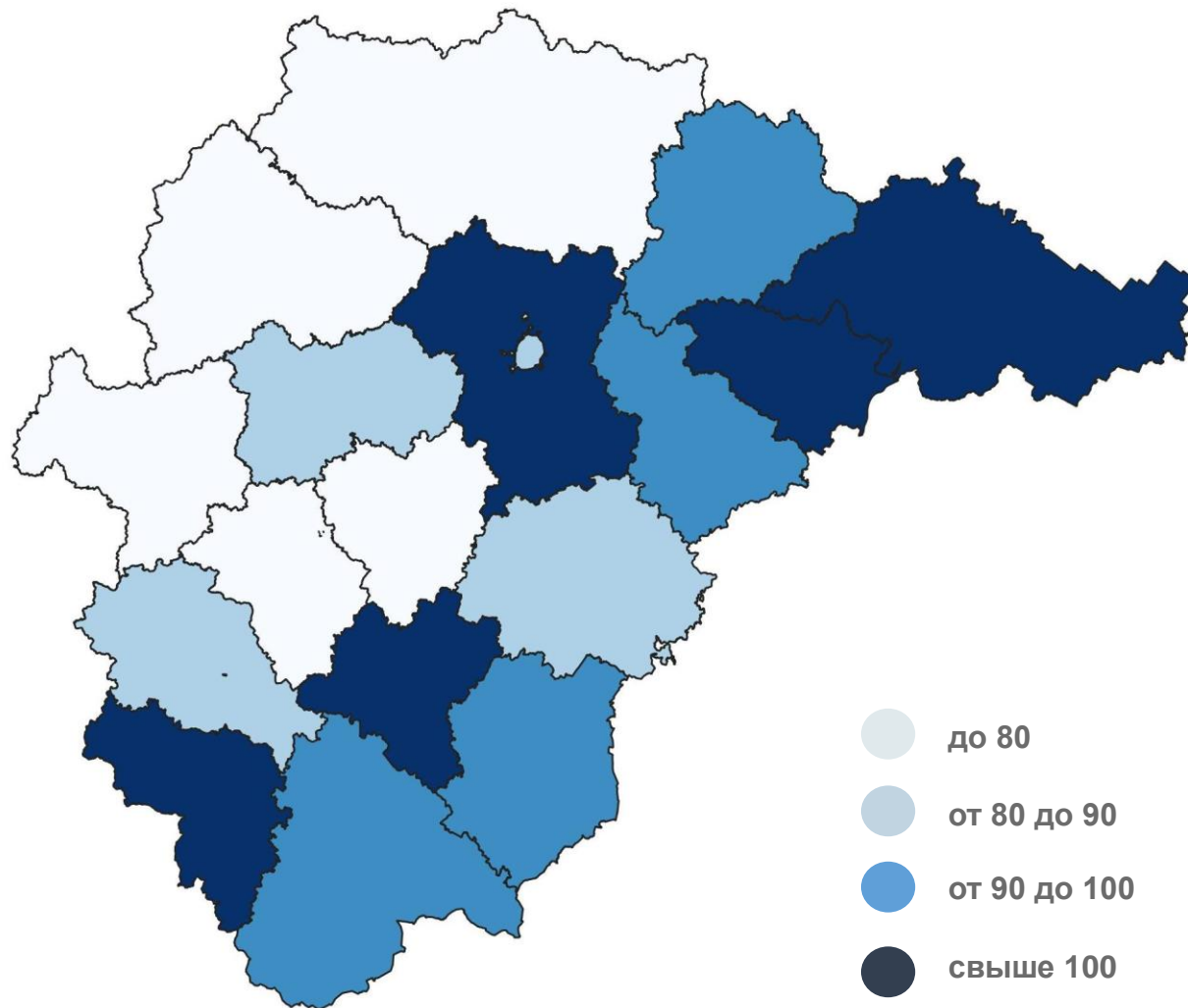
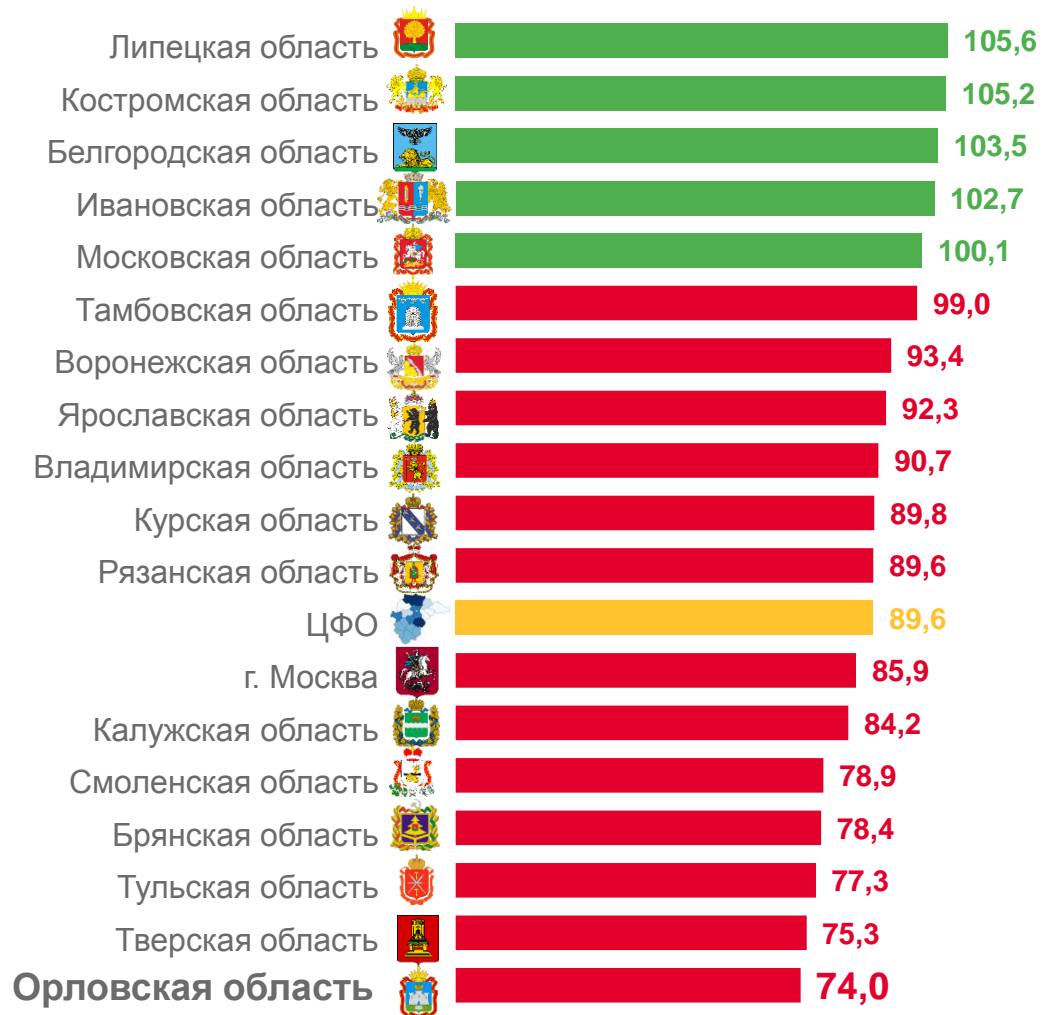
ОБЕСПЕЧЕНИЕ ЭЛЕКТРИЧЕСКОЙ ЭНЕРГИЕЙ, ГАЗОМ И ПАРОМ; КОНДИЦИОНИРОВАНИЕ ВОЗДУХА
ПРОЦЕНТЫ; ЯНВАРЬ-МАРТ 2023 ГОДА К ЯНВАРЮ-МАРТУ 2022 ГОДА





ИНДЕКСЫ ПРОИЗВОДСТВА ПО РЕГИОНАМ ЦФО

ВОДОСНАБЖЕНИЕ; ВОДООТВЕДЕНИЕ, ОРГАНИЗАЦИЯ СБОРА И УТИЛИЗАЦИИ ОТХОДОВ,
ДЕЯТЕЛЬНОСТЬ ПО ЛИКВИДАЦИИ ЗАГРЯЗНЕНИЙ
ПРОЦЕНТЫ; ЯНВАРЬ-МАРТ 2023 ГОДА К ЯНВАРЮ-МАРТУ 2022 ГОДА






ИНДЕКСЫ ПРОИЗВОДСТВА ПО ВИДАМ ДЕЯТЕЛЬНОСТИ

ПРОЦЕНТЫ

ЯНВАРЬ-МАРТ 2023 ГОДА
К ЯНВАРЮ-МАРТУ 2022 ГОДА

ПЕРИОД К СООТВЕТСТВУЮЩЕМУ ПЕРИОДУ ПРОШЛОГО ГОДА



ИПП

95,5



Добыча полезных ископаемых

87,4



Обрабатывающие производства

94,9



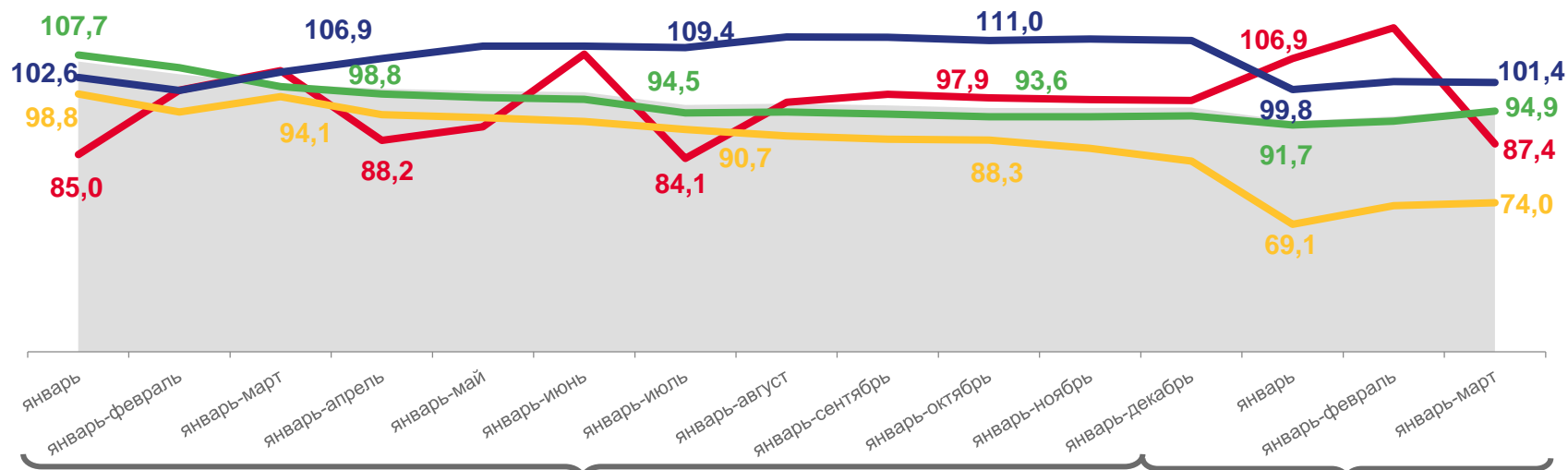
Обеспечение электрической энергией, газом и паром

101,4



Водоснабжение; водоотведение, организация сбора и утилизации отходов, деятельность по ликвидации загрязнений

74,0



Индекс промышленного производства



Добыча полезных ископаемых



Обрабатывающие производства



Обеспечение электрической энергией, газом и паром; кондиционирование воздуха



Водоснабжение; водоотведение, организация сбора и утилизации отходов, деятельность по ликвидации загрязнений



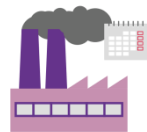


ИНДЕКСЫ ПРОИЗВОДСТВА ПО ВИДАМ ДЕЯТЕЛЬНОСТИ

ПРОЦЕНТЫ

МАРТ 2023 ГОДА
К МАРТУ 2022 ГОДА

МЕСЯЦ К СООТВЕТСТВУЮЩЕМУ МЕСЯЦУ ПРОШЛОГО ГОДА



ИПП

98,6



Добыча полезных ископаемых

71,3



Обрабатывающие производства

99,1



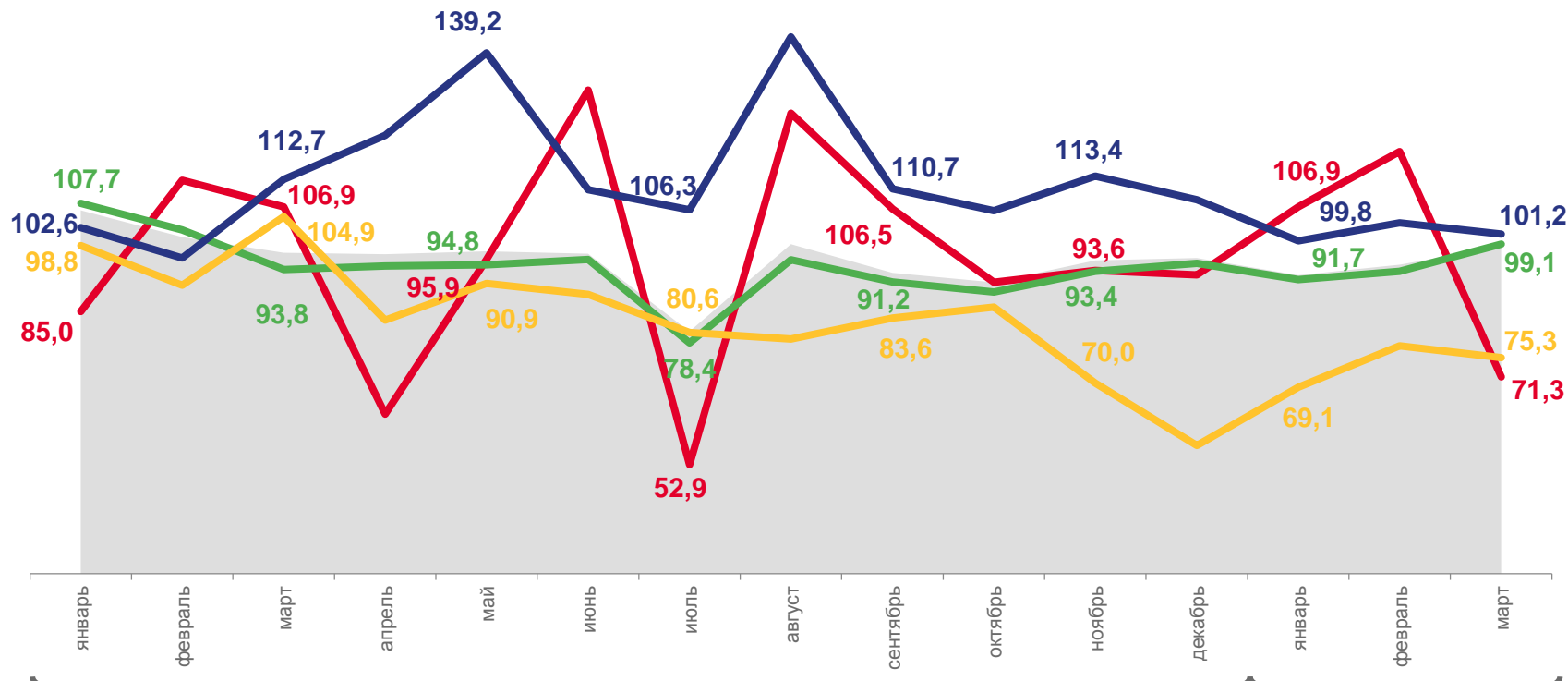
Обеспечение электрической энергией, газом и паром

101,2



Водоснабжение; водоотведение, организация сбора и утилизации отходов, деятельность по ликвидации загрязнений

75,3



Индекс промышленного производства



Добыча полезных ископаемых



Обрабатывающие производства



Обеспечение электрической энергией, газом и паром; кондиционирование воздуха



Водоснабжение; водоотведение, организация сбора и утилизации отходов, деятельность по ликвидации загрязнений





ИНДЕКСЫ ПРОИЗВОДСТВА ПО ВИДАМ ДЕЯТЕЛЬНОСТИ

ПРОЦЕНТЫ

МАРТ 2023 ГОДА
К ФЕВРАЛЮ 2023 ГОДА

МЕСЯЦ К ПРЕДЫДУЩЕМУ МЕСЯЦУ



ИПП

116,7



Добыча полезных ископаемых

165,1



Обрабатывающие производства

118,3



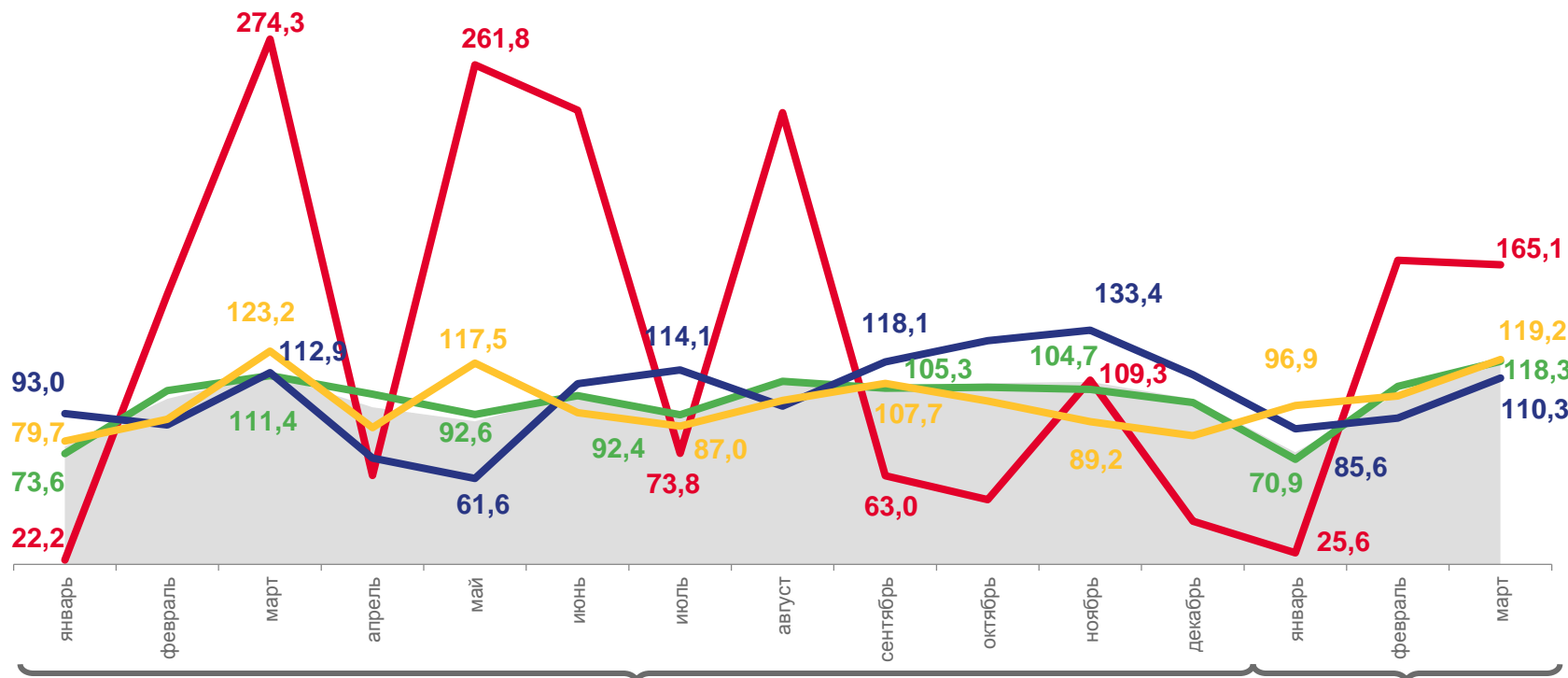
Обеспечение электрической энергией, газом и паром

110,3



Водоснабжение; водоотведение, организация сбора и утилизации отходов, деятельность по ликвидации загрязнений

119,2



Индекс промышленного производства



Добыча полезных ископаемых



Обрабатывающие производства



Обеспечение электрической энергией, газом и паром; кондиционирование воздуха



Водоснабжение; водоотведение, организация сбора и утилизации отходов, деятельность по ликвидации загрязнений





ИНДЕКСЫ ПРОИЗВОДСТВА ПО ОСНОВНЫМ ВИДАМ ОБРАБАТЫВАЮЩИХ ПРОИЗВОДСТВ

ПРОЦЕНТЫ; ЯНВАРЬ-МАРТ 2023 ГОДА К ЯНВАРЮ-МАРТУ 2022 ГОДА



152,6

Производство компьютеров, электронных и оптических изделий



136,0

Деятельность полиграфическая и копирование носителей информации



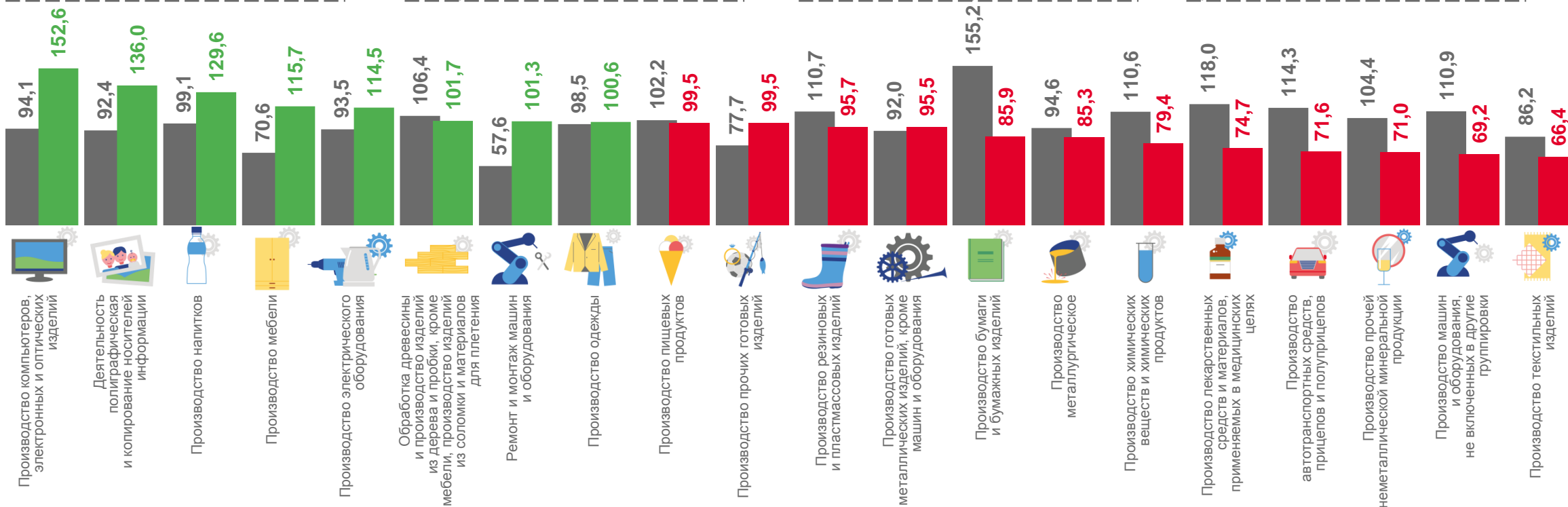
69,2

Производство машин и оборудования, не включенных в другие группировки



66,4

Производство текстильных изделий





ИНДЕКСЫ ПРОИЗВОДСТВА ПО ОСНОВНЫМ ВИДАМ ОБРАБАТЫВАЮЩИХ ПРОИЗВОДСТВ

ПРОЦЕНТЫ; МАРТ 2023 ГОДА К МАРТУ 2022 ГОДА



159,0



157,3



61,4



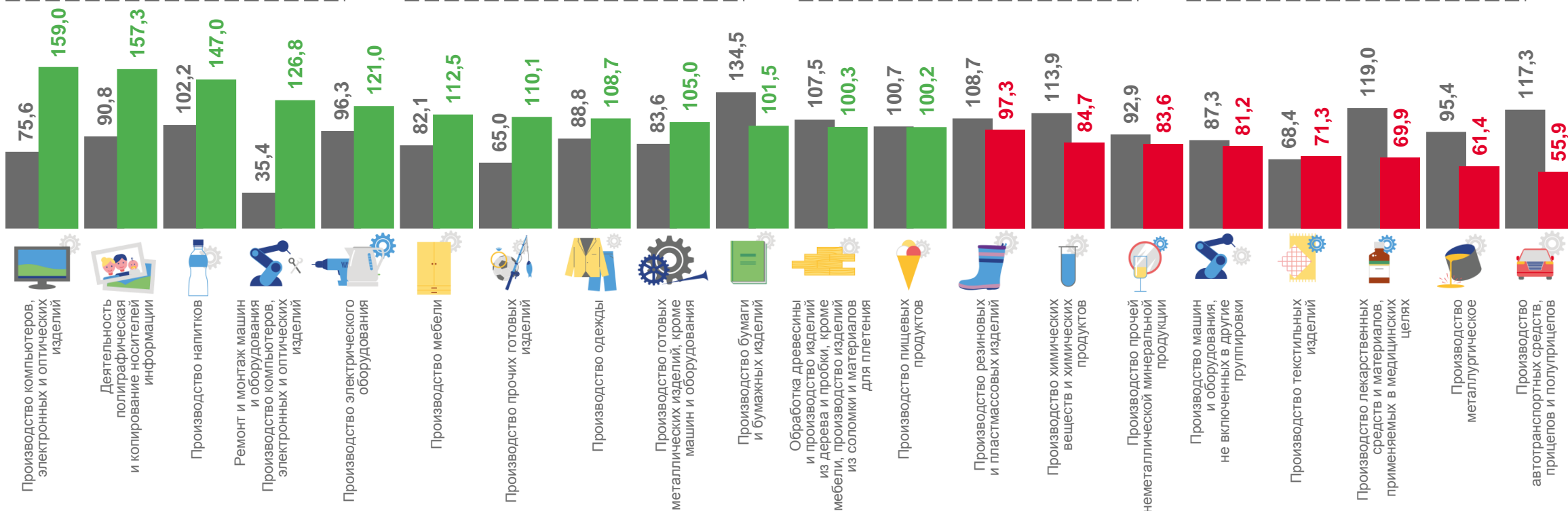
55,9

Производство компьютеров, электронных и оптических изделий

Деятельность полиграфическая и копирование носителей информации

Производство металлургическое

Производство автотранспортных средств, прицепов и полуприцепов



март 2023 г. к марту 2022 г.



март 2022 г. к марту 2021 г.





ИНДЕКСЫ ПРОИЗВОДСТВА ПО ОСНОВНЫМ ВИДАМ ОБРАБАТЫВАЮЩИХ ПРОИЗВОДСТВ

ПРОЦЕНТЫ; МАРТ 2023 ГОДА К ФЕВРАЛЮ 2023 ГОДА



157,0

Производство лекарственных средств и материалов, применяемых в медицинских целях



152,5

Производство напитков



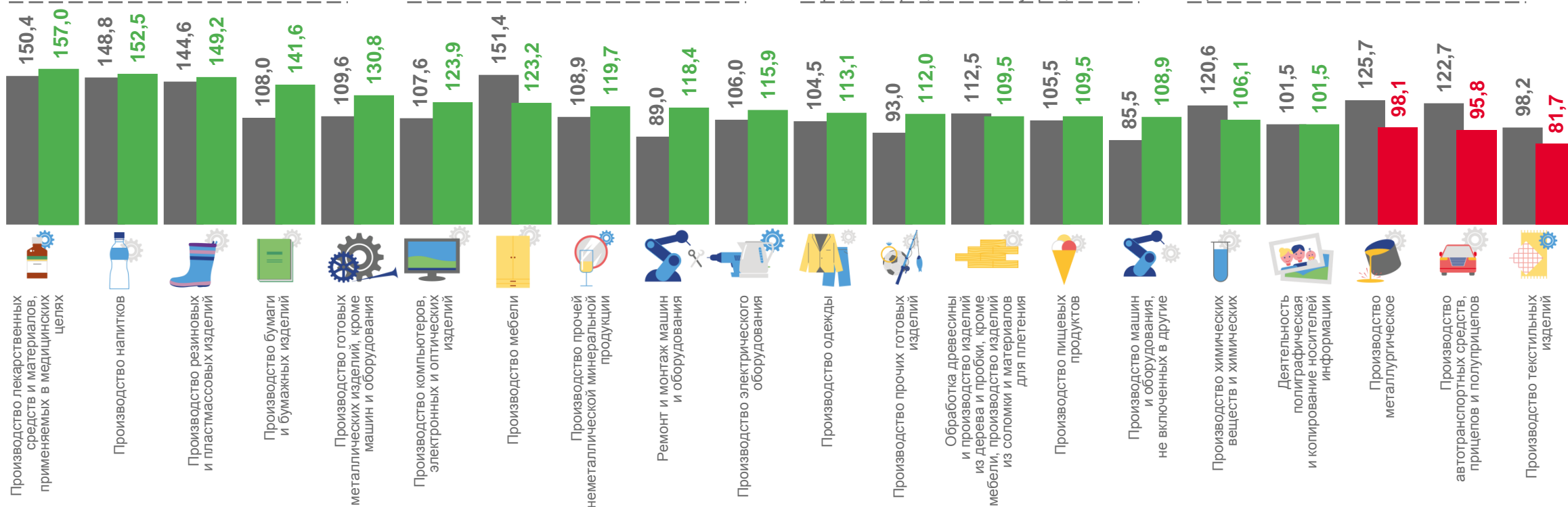
95,8

Производство автотранспортных средств, прицепов и полуприцепов



81,7

Производство текстильных изделий



март 2023 г. к февралю 2022 г.



март 2022 г. к февралю 2021 г.

